

KRTG-540

รหัสรุ่น Model code
KRTG-540N

เจาะ DRILLING

S45C FC200
φ40 φ50


ตีเกลียว TAPPING

S45C FC200
M8-20 M8-30




เจาะและตีเกลียว	เพาเวอร์ฟีด
Drill. and Tap.	Power feed

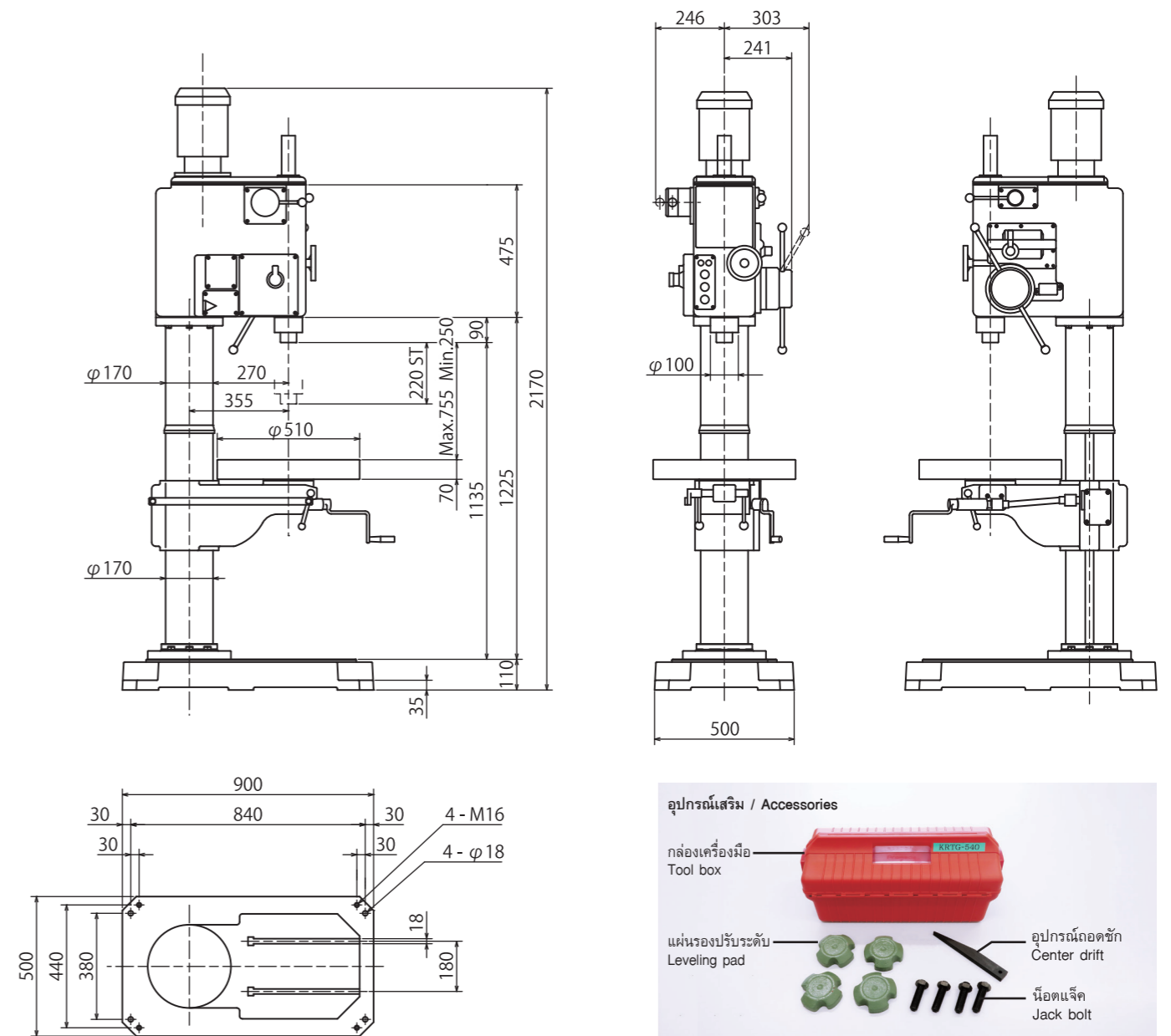
- เพาเวอร์ฟีดช่วยให้ใช้งานได้ง่าย ไม่ซับซ้อน
- มาพร้อมสปินเดิลและปลอกแร็คความแข็งแรงสูง
- Power feed is easy to operate by simple action.
- Equipped with high rigid spindle and rack sleeve.



ภาพรวม / General view



KRTG-540 ขนาดเครื่อง / Machine dimension



หน่วย : มม. / Unit : mm

ข้อมูลจำเพาะ / Specification

รายการ / Item	รุ่น / Model	KRTG-540		
สมรรถนะ Capacity	การหมุน (มม.) Swing (mm)	540		
	ขนาดการเจาะ (มม.) Drilling capacity (mm)	S45C	40	
		FC200	50	
	ขนาดการตีเกลียว (มม.) Tapping capacity (mm)	S45C	M8-M20	
		FC200	M8-M30	
	ระยะห่างจากแผ่นวางชิ้นงานถึงปลายสปินเดิล (มม.) Distance from table top to spindle end (mm)	755		
ระยะห่างจากแผ่นฐานถึงปลายสปินเดิล (มม.) Distance from base plate to spindle end (mm)	1135			
สปินเดิล Spindle	เทเปอร์ Taper	MT 4		
	ระยะชักสปินเดิล (มม.) Spindle stroke (mm)	เจาะ / Drilling	220 (แมนนวล) / 180 (เพาเวอร์ฟีด)	
		ตีเกลียว / Tapping	180	
	หมายเลขความเร็วสปินเดิล No. of spindle speeds	12		
	ความเร็วสปินเดิล (min ⁻¹) Spindle speed (min ⁻¹)	50 Hz	65 / 85 / 115 / 145 / 195 / 260 / 365 / 495 / 660 / 805 / 1095 / 1455	
		60 Hz	75 / 105 / 140 / 175 / 235 / 315 / 440 / 595 / 790 / 965 / 1310 / 1740	
จำนวนการป้อนส่งสปินเดิล (ระดับ) Number of spindle feeds (step)	3			
การป้อนส่งต่อรอบ (มม./รอบ) Feeds per revolution (mm/rev.)	0.1 / 0.18 / 0.32			

รายการ / Item	รุ่น / Model	KRTG-540	
คอลัมน์ / Column	เส้นผ่านศูนย์กลางปลอกคอลัมน์ (มม.) Column sleeve diameter (mm)	φ 170	
แผ่นวางชิ้นงาน Table	ขนาดแผ่นวางชิ้นงาน (มม.) Size of working surface (mm)	φ 510	
	ระยะเคลื่อนของแผ่นวางชิ้นงาน (มม.) Travel (vertical) (mm)	505	
	ช่องตัว T (มม.) T-slot (mm)	18	
มอเตอร์ / Motor	ขนาดมอเตอร์หลัก Main motor	2.2 kw (4 Poles)	
แหล่งจ่ายไฟ / Power supply	แรงดันไฟฟ้า (V) Voltage (V)	380V	
ขนาดเครื่อง Machine dimension	ความสูงเครื่อง (มม.) Machine height (mm)	2170	
	ขนาดแผ่นฐาน (มม.) Base plate size (mm)	500×900×110	
	น้ำหนักเครื่อง (กก.) Machine mass (kg)	620	
อุปกรณ์เสริม Accessories	กล่องเครื่องมือ Tool box	1	
	อุปกรณ์ถอดชัก Center drift	1	
	น็อตแจ๊ค Jack bolt	4	
	แผ่นรองปรับระดับ Leveling pad	4	